

Серия «Папка дошкольника»

Цвет, форма, величина


Задания на закрепление знаний о форме,
величине и цвете предметов

Для
детей
3-5
лет




Солнечные
ступеньки®


Не нарушая закономерности, дорисуй
вместо точек фигурки.




На каждом рисунке раскрась предмет,
который меньше. Нужно ли раскрашивать
грибочки?




Раскрась маленькие квадраты и
треугольники жёлтым, большие - красным.




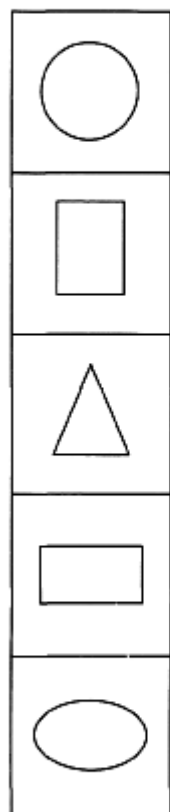
Соедини предметы стрелками от маленького к большому. Раскрась только большие предметы.




Соедини предметы стрелками от большого к маленькому. Раскрась все средние по величине предметы.



Какой формы эти предметы? Соедини линией предмет и форму, на которую он похож.

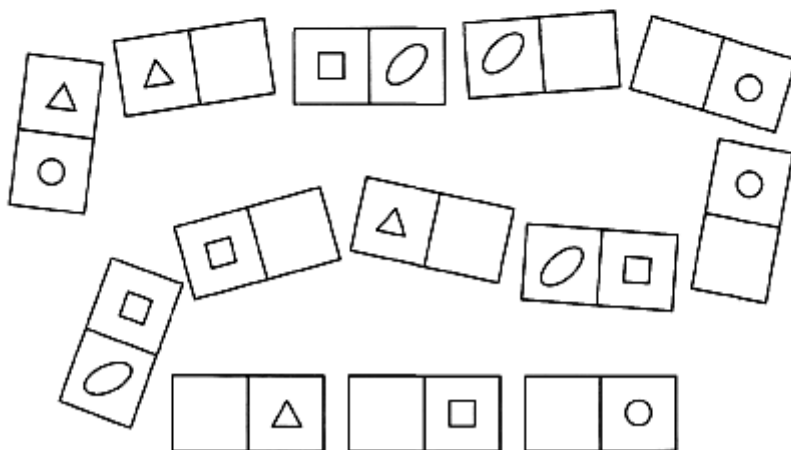


Помоги собаке добраться до косточки, проходя только по многоугольникам с кругами. Раскрась дорожку зелёным.

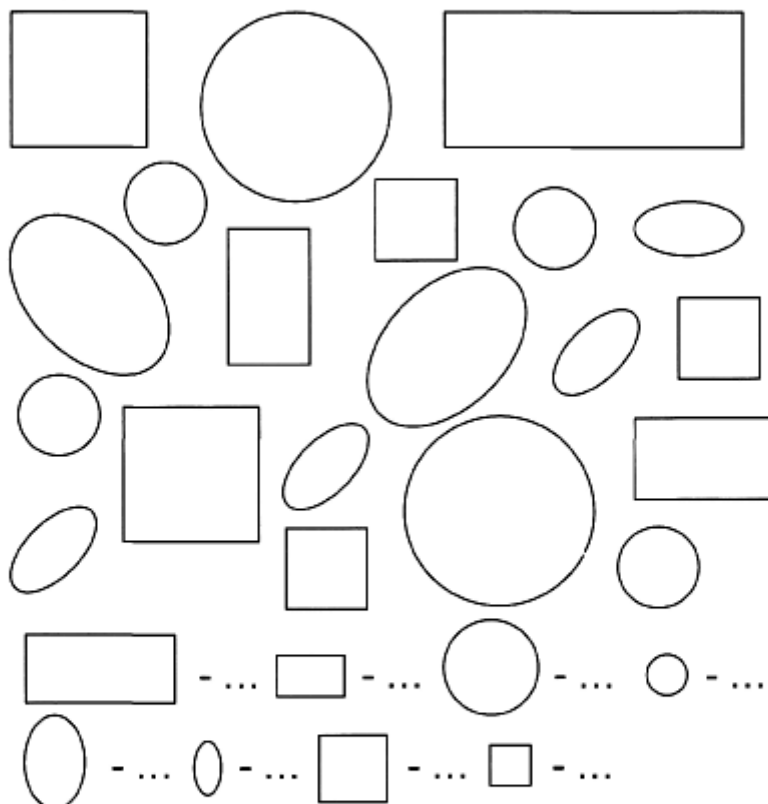


Дорисуй фигурки в домино.

Раскрась ○ - жёлтым, △ - синим,
□ - розовым, ○ - оранжевым.



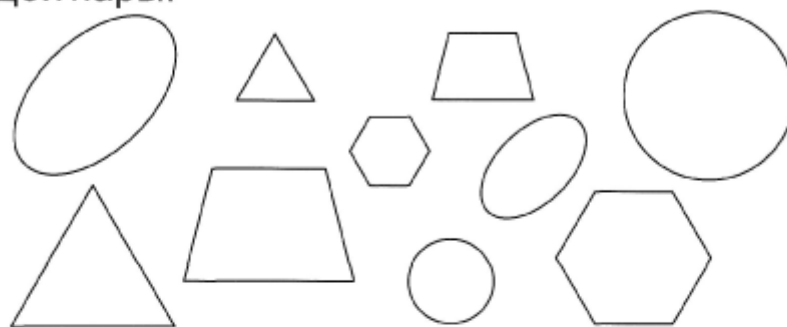
Раскрась большие фигуры - красным цветом, маленькие - синим цветом и сосчитай.



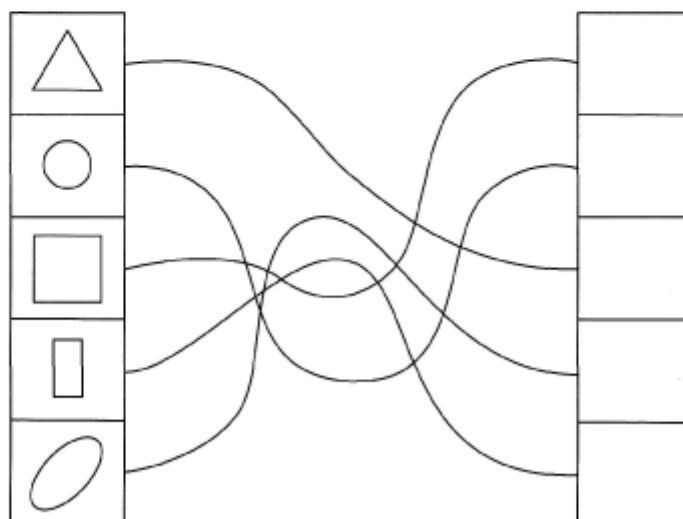
Какая фигура лишняя? Почему?











Найди каждой большой фигуре пару среди маленьких фигур. Выбери свой цвет для каждой пары.



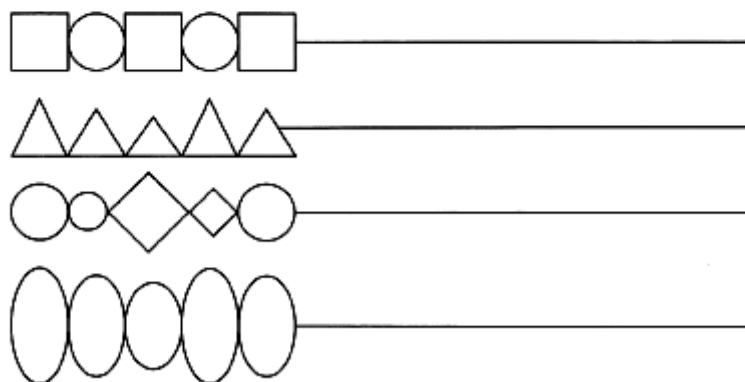
Перенеси фигурки на новые места.
Большие уменьшай, а маленькие увеличивай.



Дорисуй фигуры. Раскрась круги красным, треугольники жёлтым, ромбы оранжевым, овалы коричневым цветом.

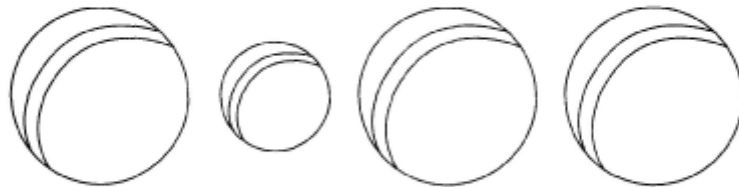
Продолжи узор и раскрась.



Раскрась маленькие звёздочки так, чтобы большая звезда была между красной и жёлтой, а жёлтая была рядом с зелёной.



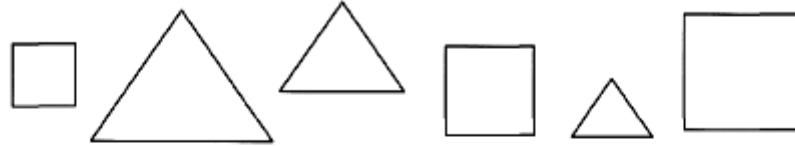
Раскрась большие мячики так, чтобы маленький шар был между синим и красным, а красный был рядом с зелёным.



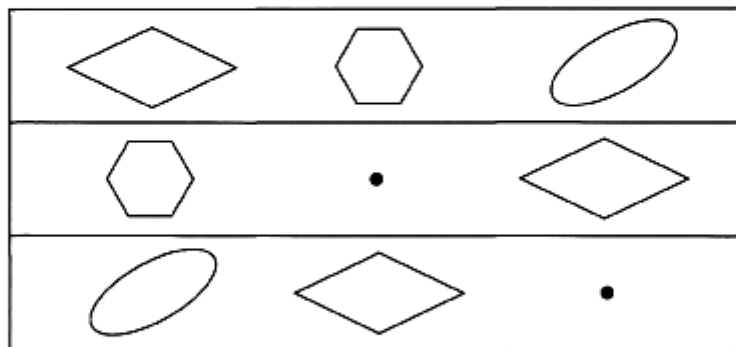
Раскрась маленькие флажки так, чтобы большой флажок был между оранжевым и голубым, а голубой был рядом с розовым.



Закрась самый маленький треугольник серым, а самый большой квадрат коричневым карандашом.



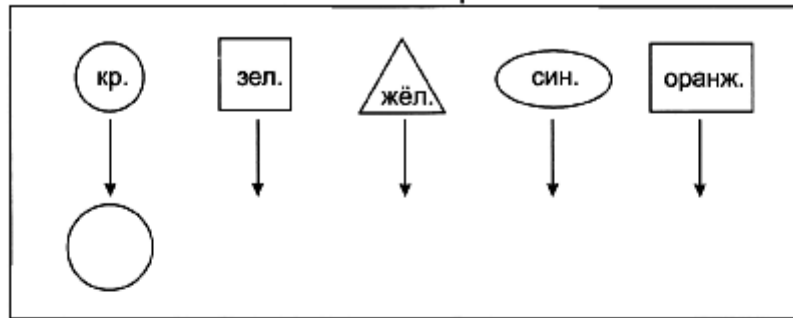
Нарисуй недостающие фигуры. Раскрась фигуры каждого ряда так, чтобы между красной и синей была фигура жёлтого цвета.



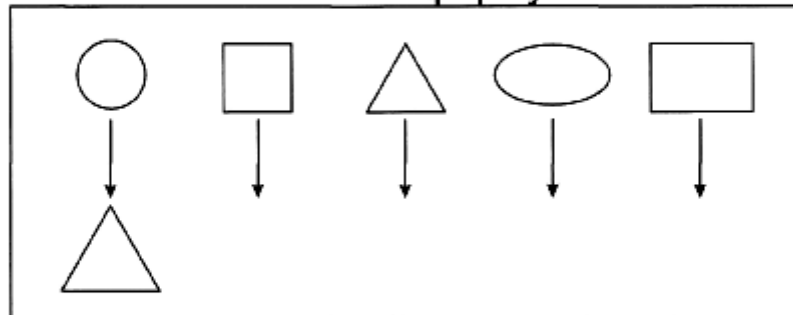
Дорисуй предметы, соблюдая закономерность.



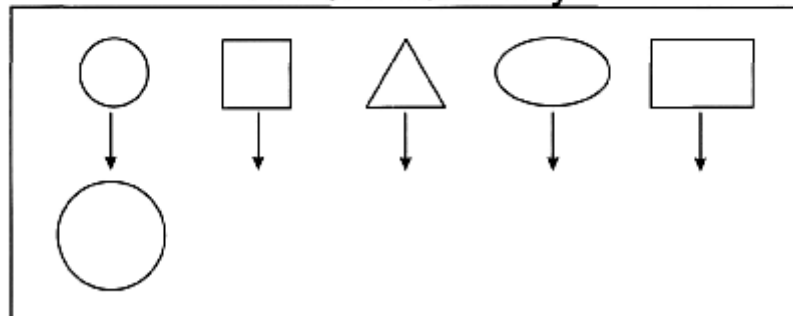
Измени цвет



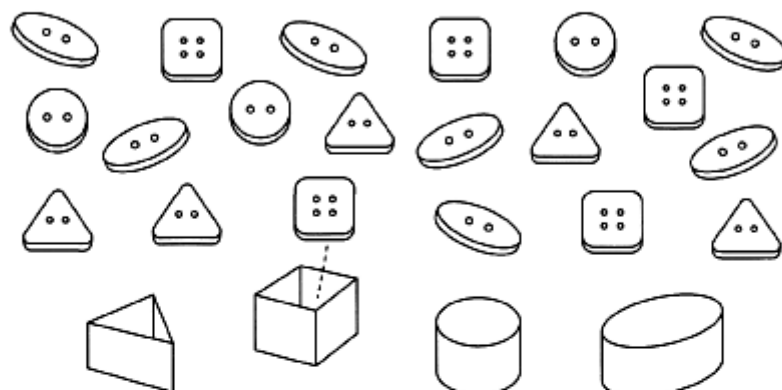
Измени форму



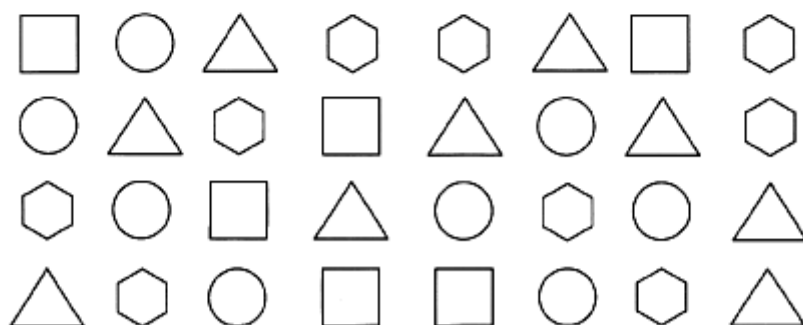
Измени величину








Раскрась все пуговицы треугольной формы красным цветом, квадратной - жёлтым, круглой - зелёным, овальной - оранжевым. Разложи пуговицы в коробки нужной формы.




Расставь значки по образцу:

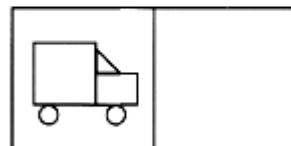
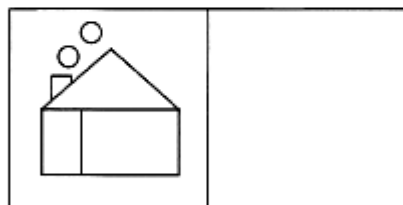
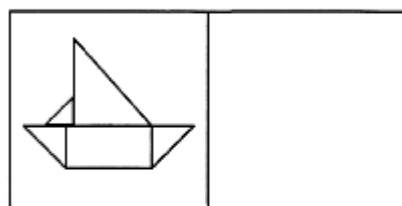
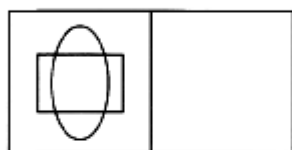
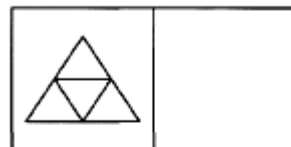
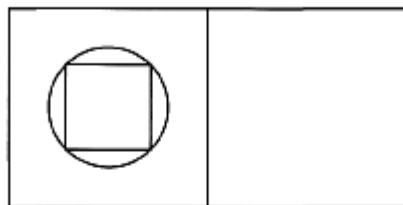


Из каких фигур состоит рисунок? Раскрась.

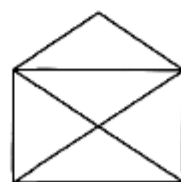
- | | |
|---|--|
|  - оранжевый |  - голубой |
|  - зелёный |  - коричневый |
|  - красный |  - синий |
|  - жёлтый | |




Нарисуй в пустых клеточках точно такие же фигуры. Из каких геометрических форм они состоят?








Обведи рисунки, не отрывая руки от бумаги и дважды не повторяя путь.



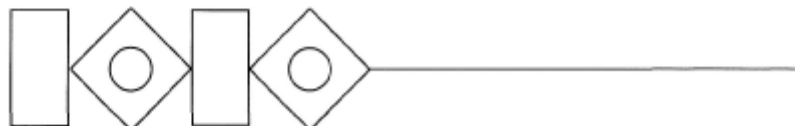
Из каких геометрических фигур состоят эти рисунки? Раскрась круги розовым цветом, овалы - оранжевым, треугольники - красным, прямоугольники - коричневым.



Рассмотри таблицу и выполни задание, пользуясь цветными карандашами.

	красный	жёлтый	синий	зелёный
				
				
				
				
				

Продолжи ряд.



Серия «Папка дошкольника»

Пройди лабиринты

Задания на зрительное восприятие и мелкую моторику рук



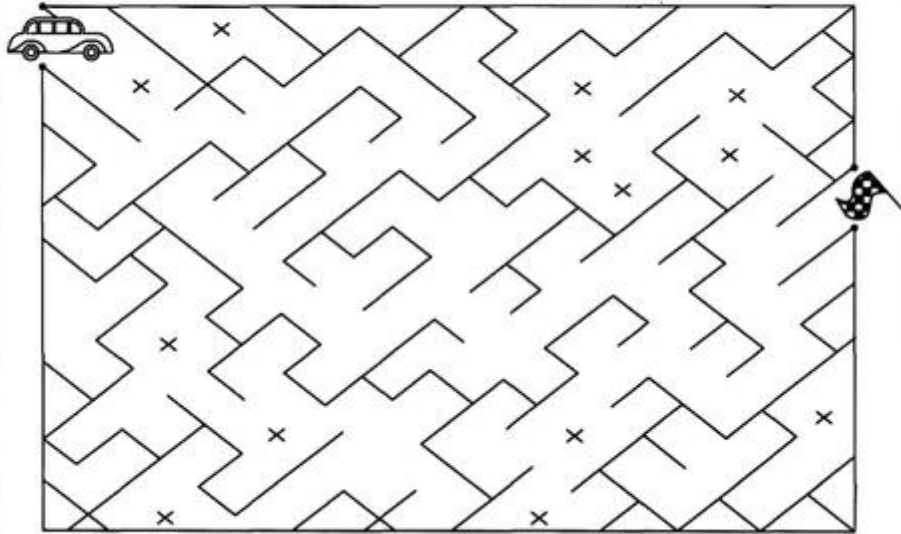
Для
детей
3-5
лет




Солнечные
ступеньки

<http://www.liveinternet.ru/users/maknika/>

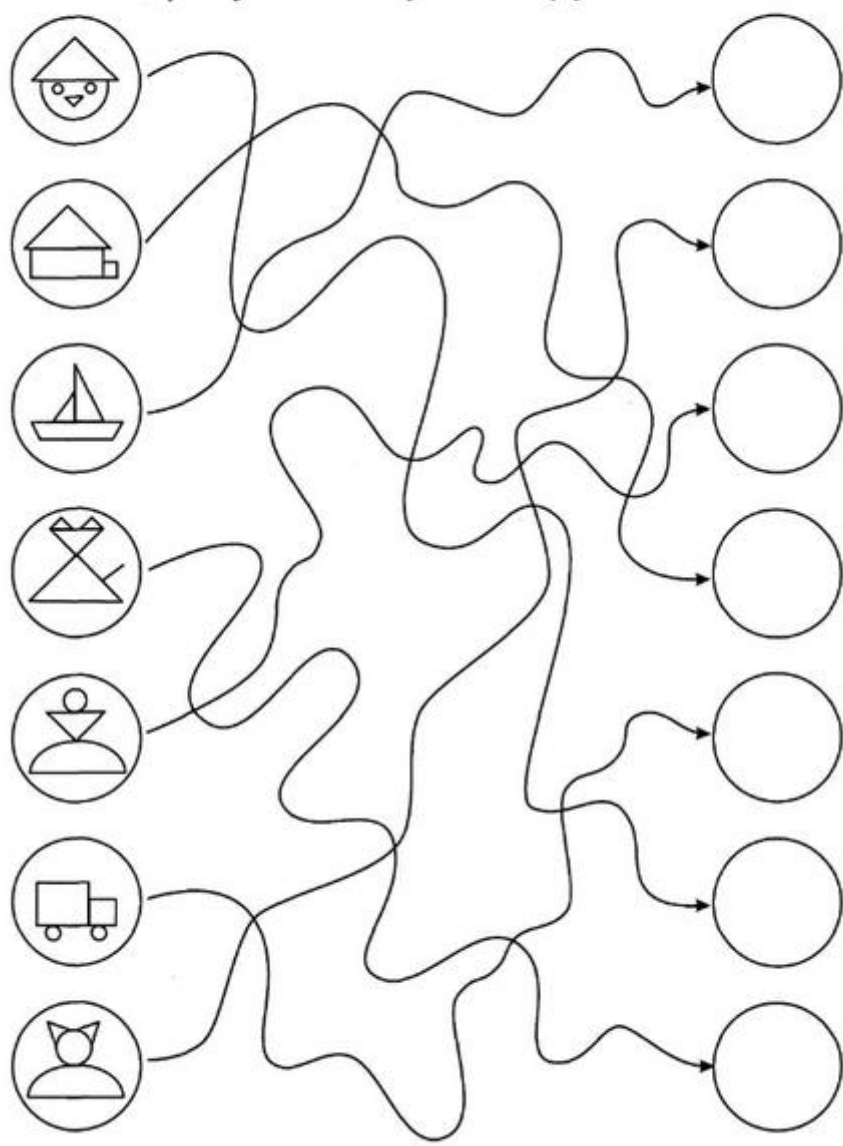
Приведи машину к финишу.




Догадайся, кто что любит.




Перенеси фигурки на новые места.
Нарисуй их в пустых кружочках.



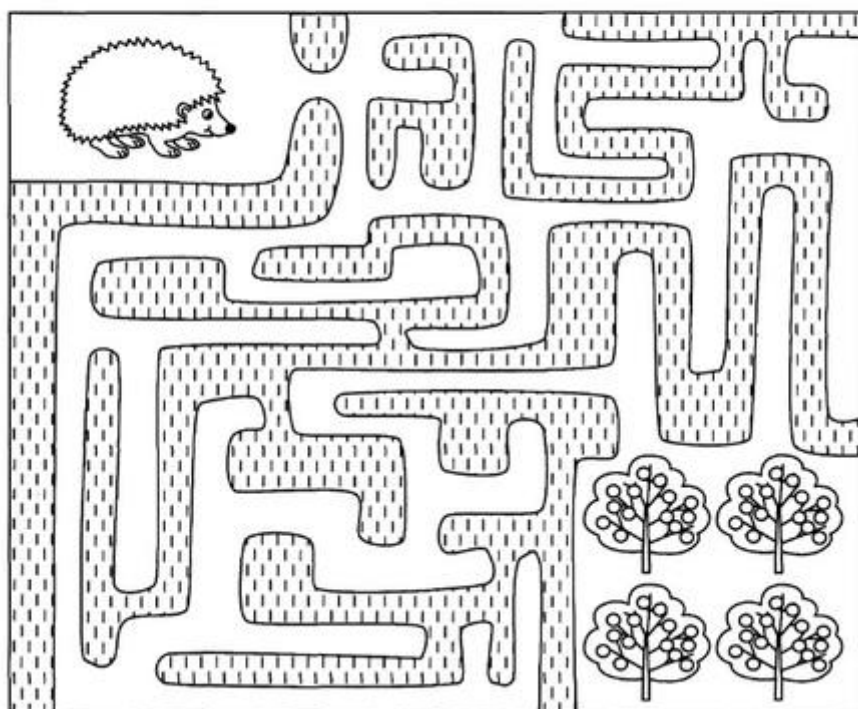
Помоги рыбаку поймать рыбку.




По какой дорожке заяц дойдёт до морковки?




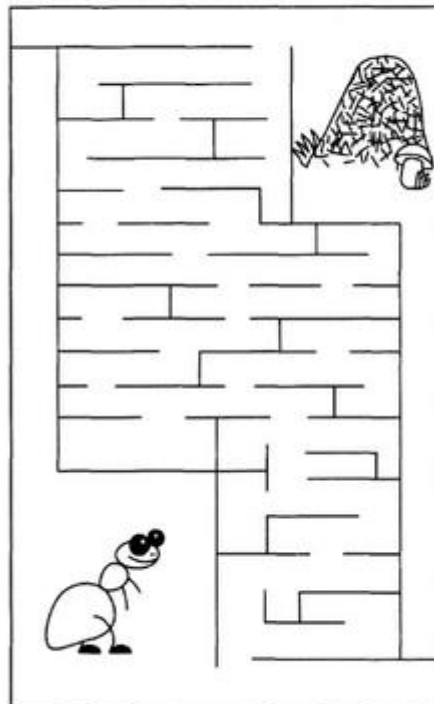
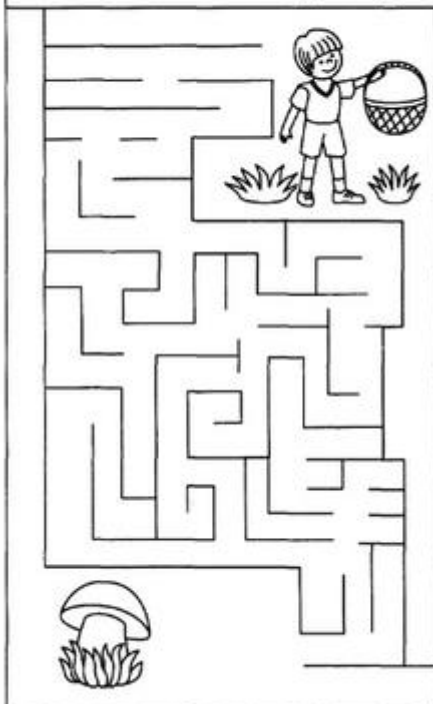
По какой дороге ёжик доберётся до сада?



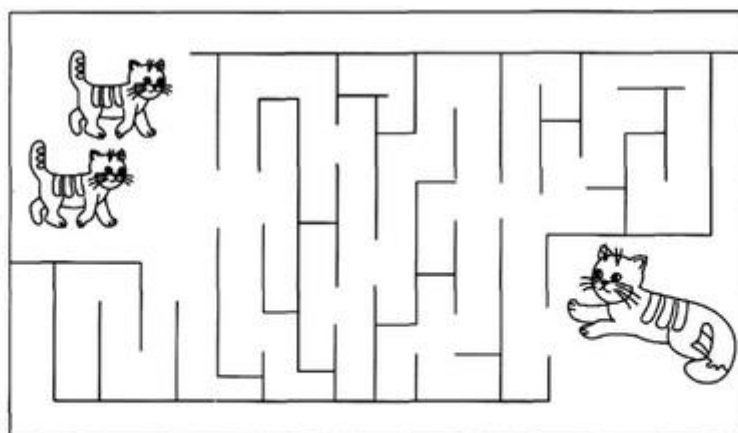
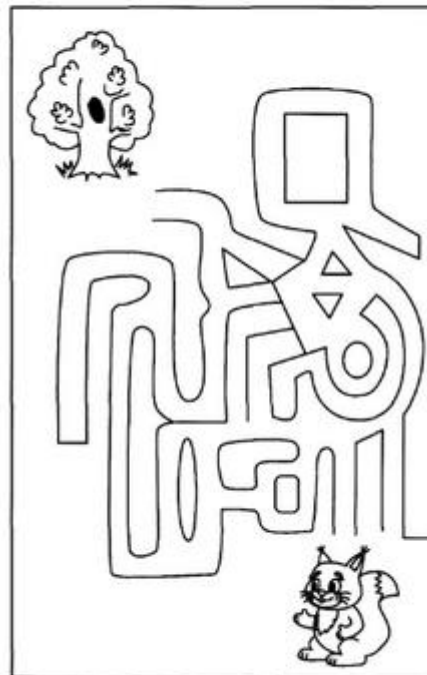

Кто из зайчат что любит?




Пройди лабиринты.



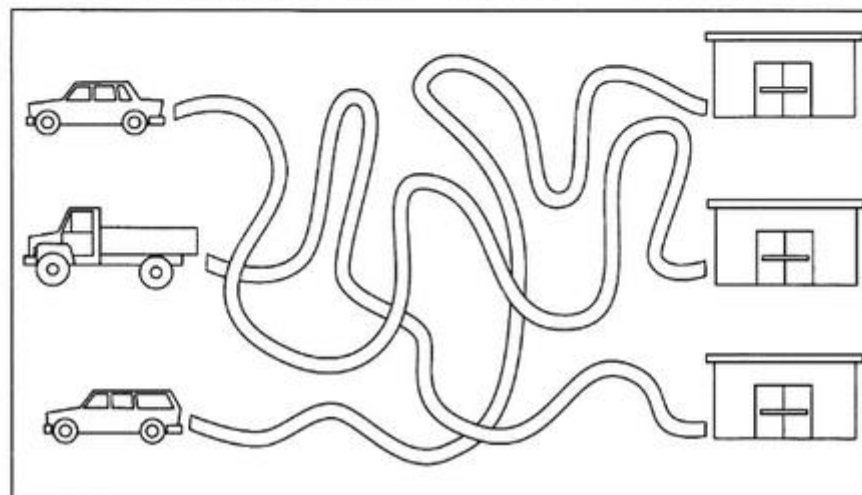
Пройди лабиринты.




Помоги лодке причалить к острову.



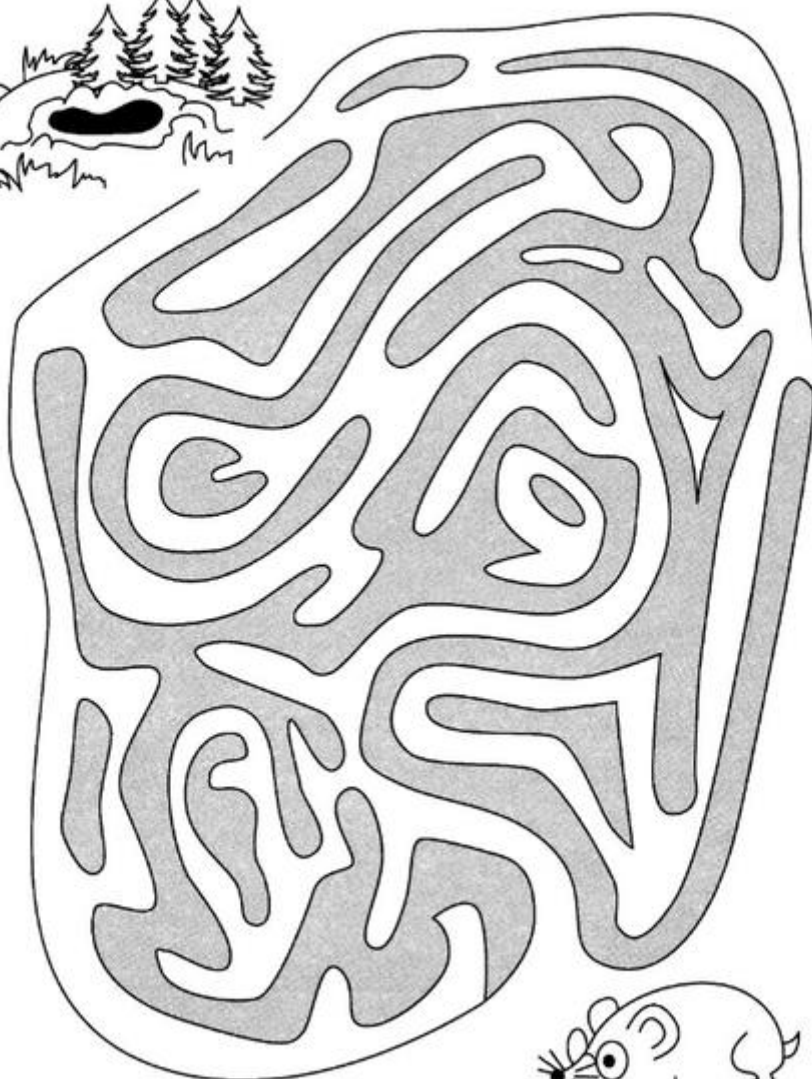
Из каких гаражей выехали машины?



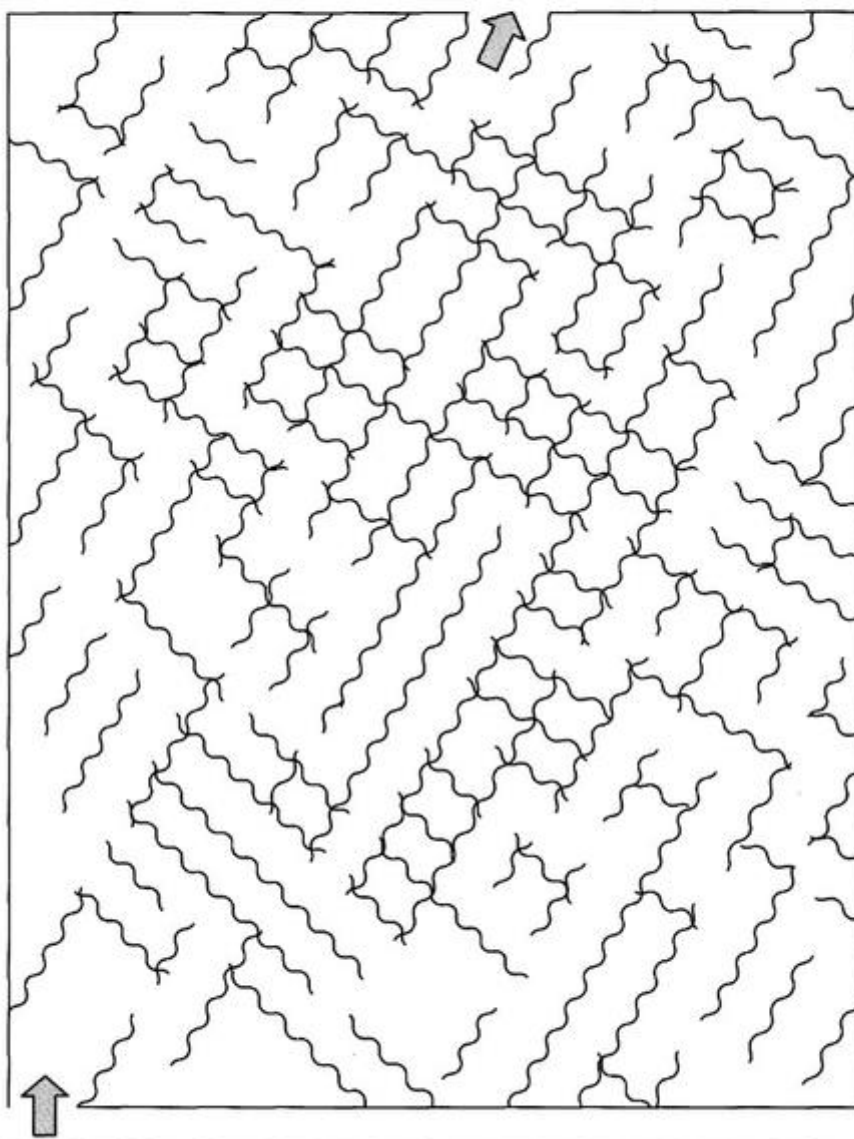
Покажи туристу дорогу к палатке.




Помоги кроту выбраться наружу.




Покажи несколько путей выхода из этого лабиринта. Используй цветные карандаши.




Помоги белочке достать шишку.



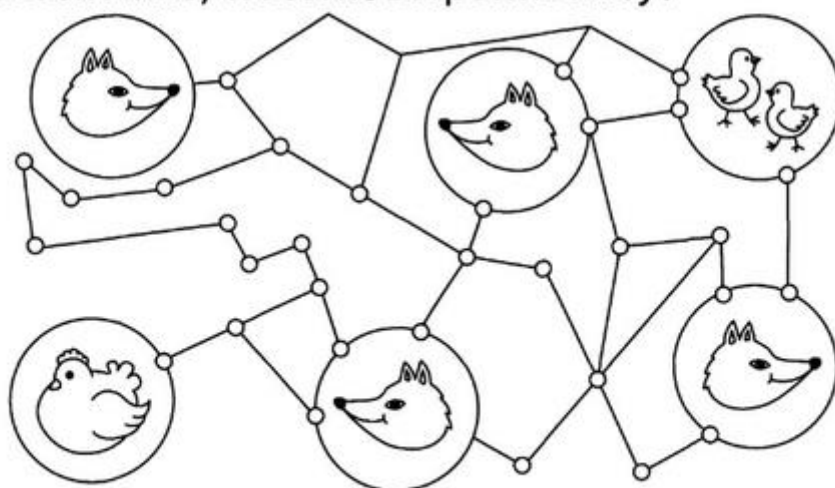
Проведи пчёлку в улей только по цветочкам.



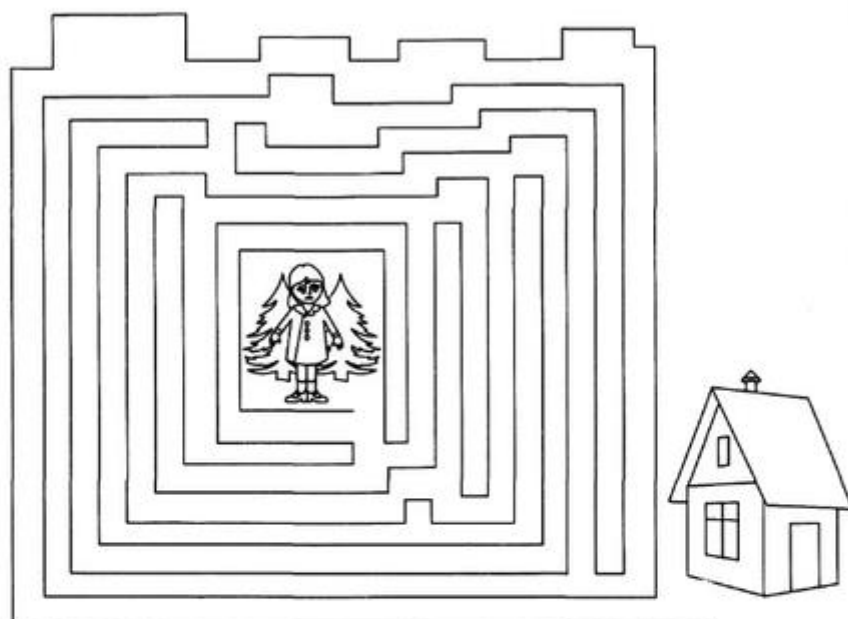
По какой дорожке Шарик добежит до конуры?



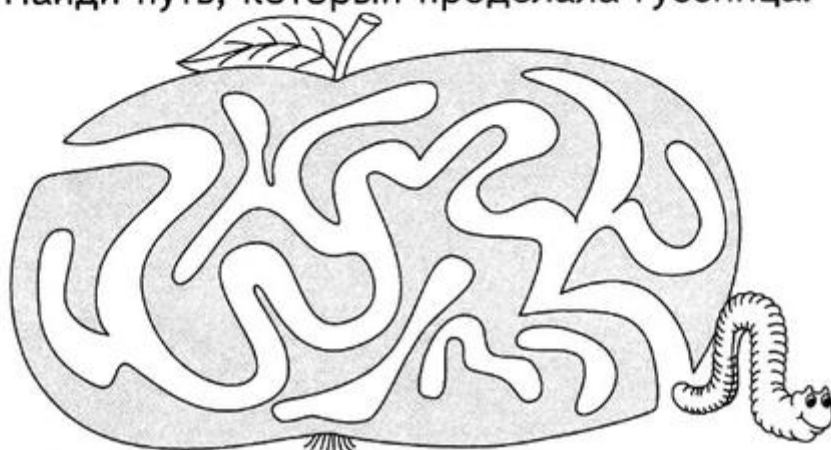
По какой дороге цыплята должны идти к своей маме, чтобы не встретить лису?




Помоги Машеньке выйти к дому.




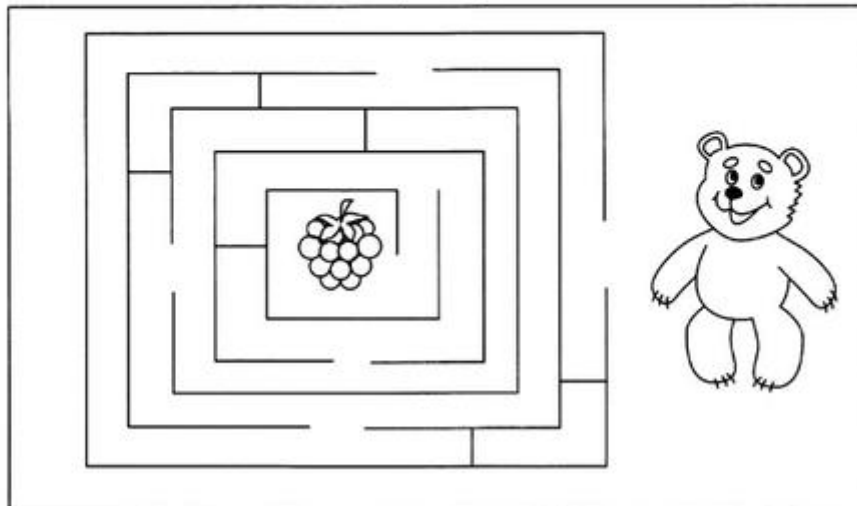
Найди путь, который проделала гусеница.



Покажи всаднику дорогу к замку.



Помоги мишке добраться к малине, а пчёлке к цветку.




Серия «Папка дошкольника»


Волшебство в картинках


Задачи на развитие внимания, зрительное восприятие


Для
детей
3-5
лет
















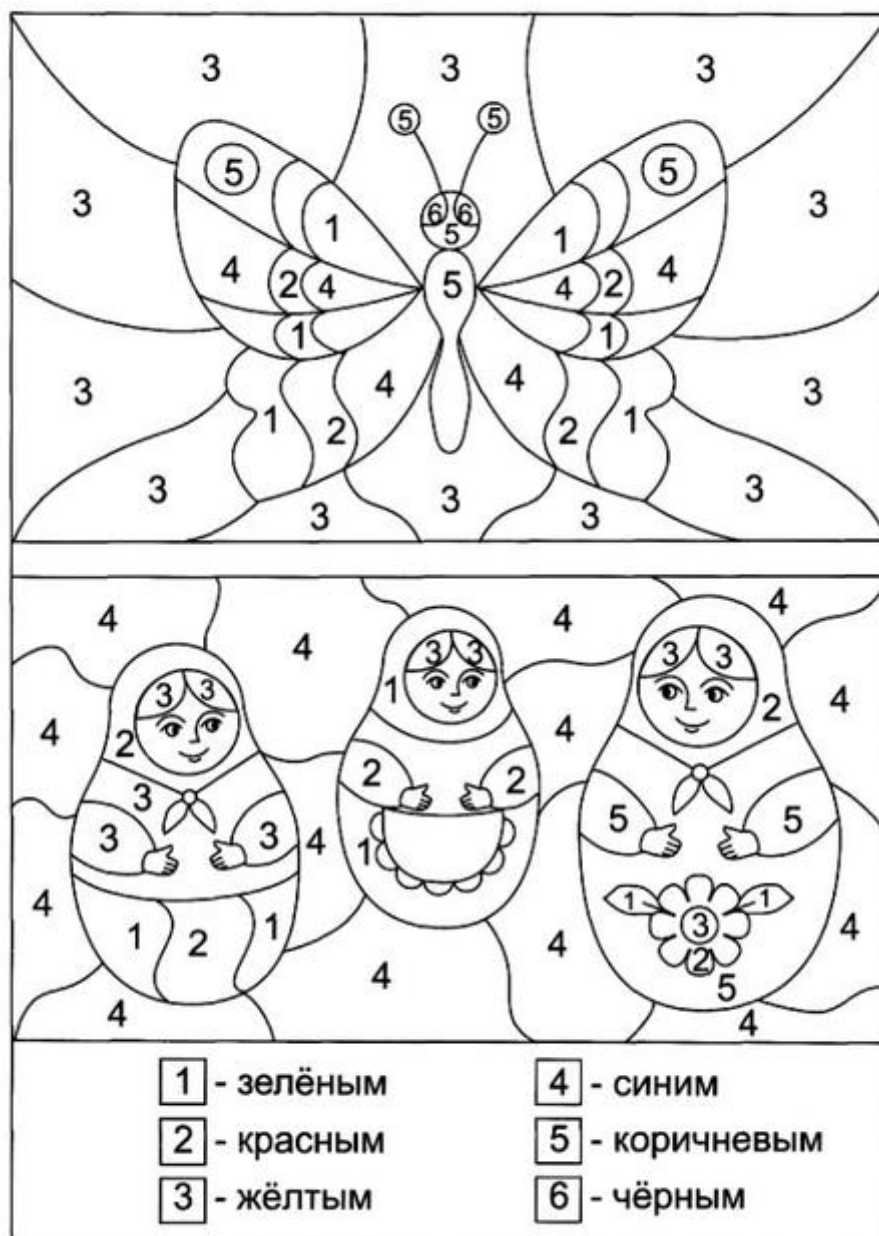







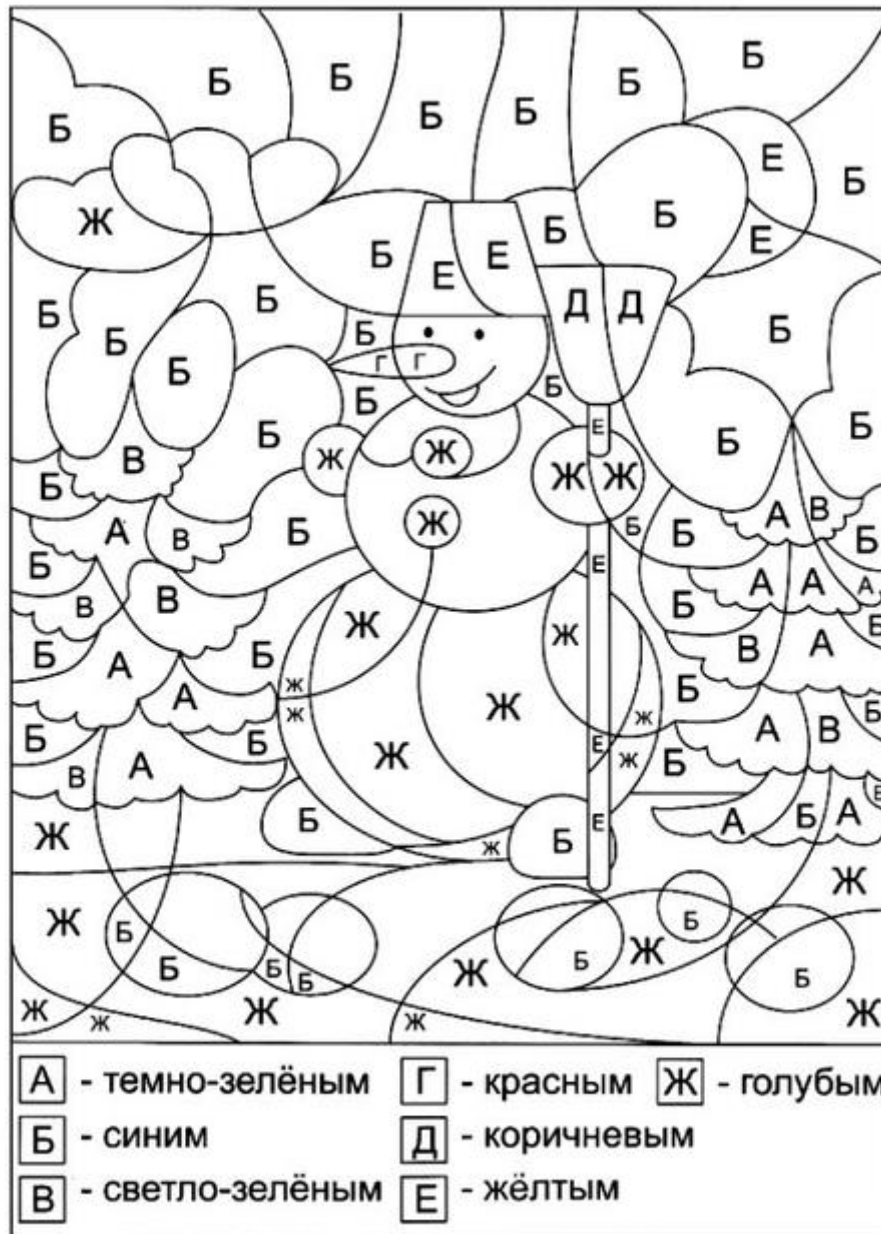


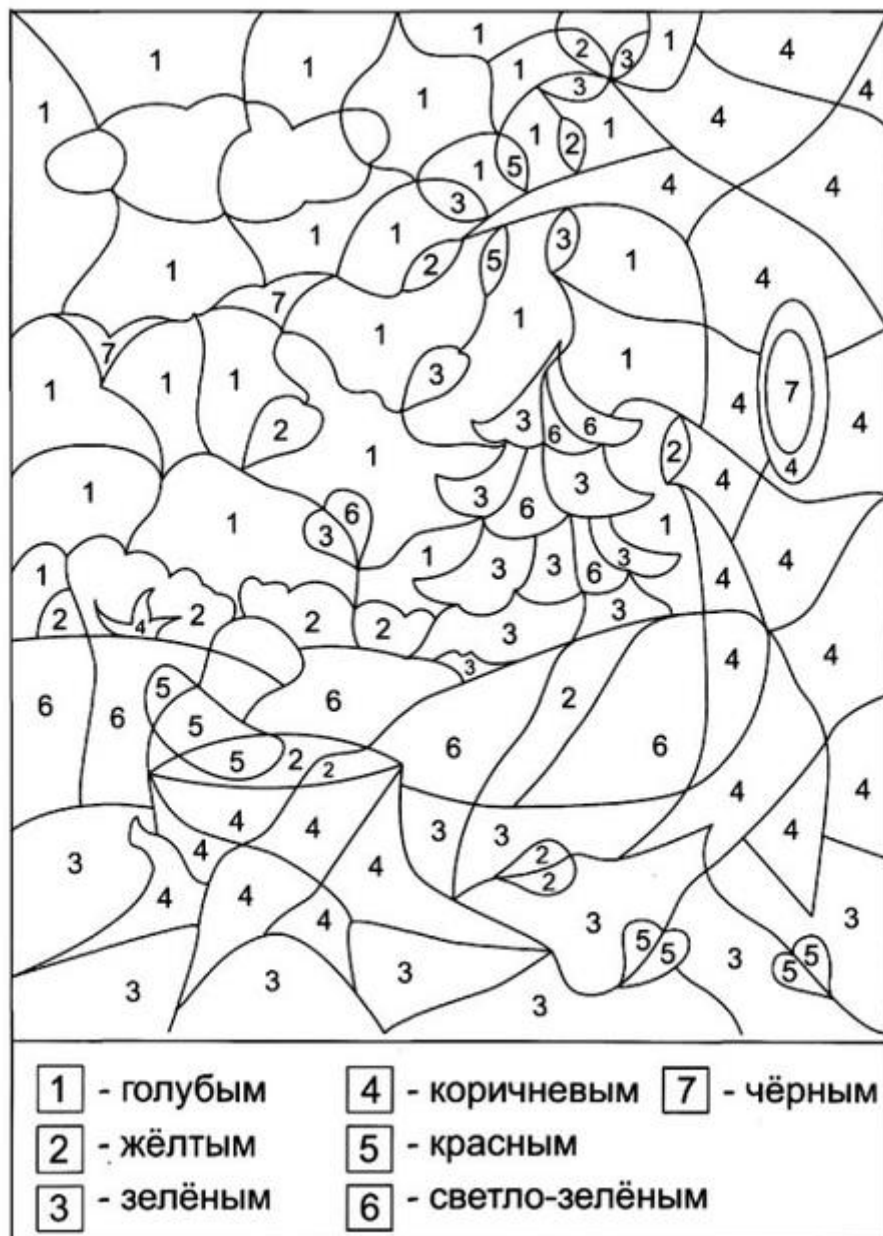






















<http://www.liveinternet.ru/users/maknika/>



<http://www.liveinternet.ru/users/maknika/>

Серия: «Рабочие тетради дошкольника»

Знакомство с окружающим миром Предметы

Для
детей
3-5
лет



Солнечные
ступеньки

Уважаемые родители и педагоги!

Предлагаем вашему вниманию серию тетрадок для дошкольного образования «Солнечные ступеньки».

Выполняя задания, ребенок развивает координацию движений рук и пальцев, совершенствуя речевое развитие, внимание, память, мышление.

Данная методика овладения навыками письма используется на протяжении 10 лет.

Каждое занятие – новая солнечная ступенька к вершине дошкольных знаний!

Тысячи детишек, обучаясь по данным тетрадкам, смогли успешно поступить в самые престижные школы и лицеи.

Встретимся на «Солнечных ступеньках»!

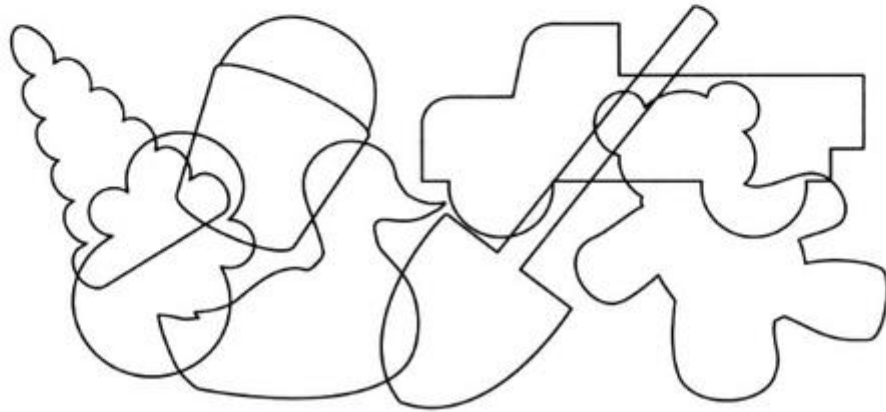
Желаем успеха!

ИГРУШКИ




Какие ещё игрушки ты знаешь? Назови.


Контуры каких игрушек ты видишь на рисунке? Обведи их.



Кто чем играет?



Раскрась игрушки так, чтобы все они были разного цвета.



ПОСУДА




Какую ещё посуду ты знаешь? Назови.

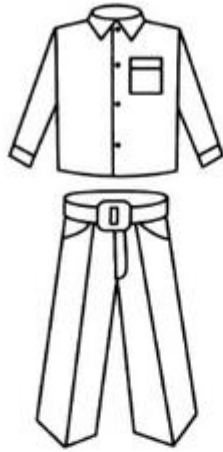
Обведи по контуру только посуду разными цветными карандашами.



Расставь при помощи стрелок чайную посуду на стол, столовую - в шкаф, кухонную - на плиту.

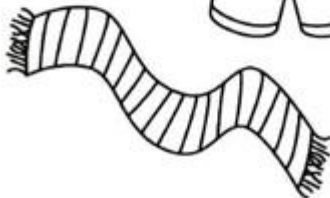


ОДЕЖДА

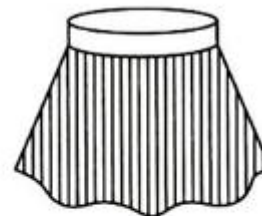


Какую ещё одежду ты знаешь? Назови.

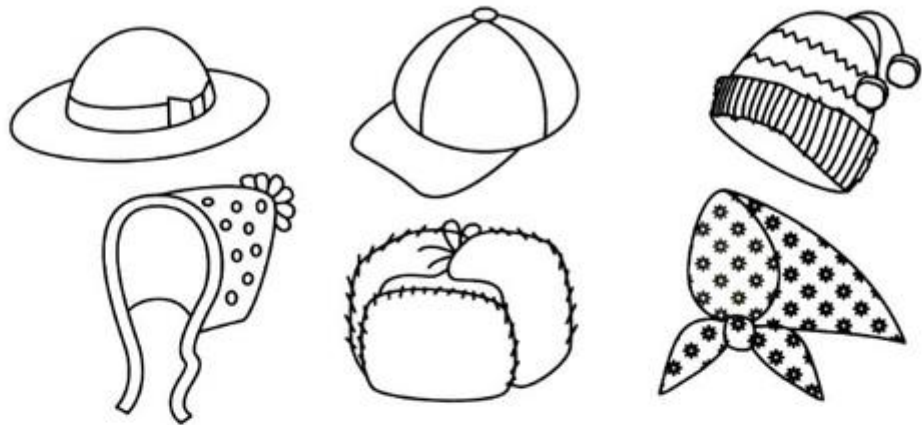
Зимнюю одежду обведи в кружок, а летнюю - закрась.



Подбери блузки к юбкам. Соедини линиями.



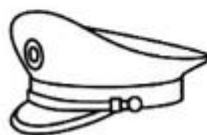
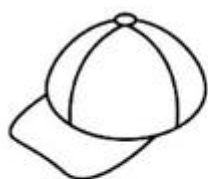
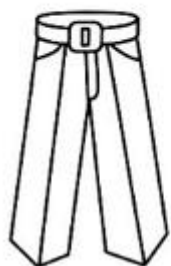
ГОЛОВНЫЕ УБОРЫ



Кому принадлежат эти головные уборы?
Проведи стрелки.



Найди в каждой группе лишний предмет.
Объясни, почему он не подходит к остальным.


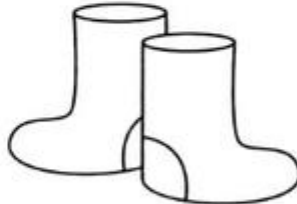


ОБУВЬ

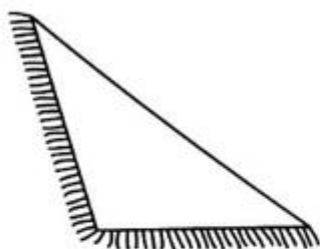


Какую ещё обувь ты знаешь? Назови.

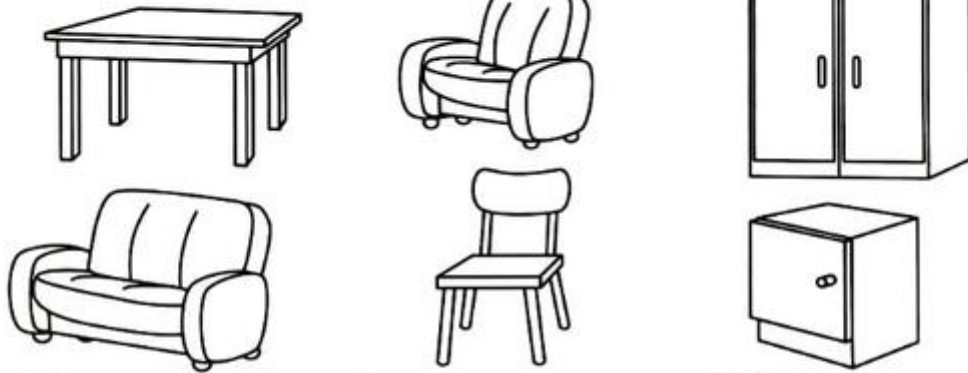
Какая обувь нужна в разную погоду?
Проведи стрелки.



Закрась обувь коричневым цветом, одежду - красным, головные уборы - голубым.




МЕБЕЛЬ

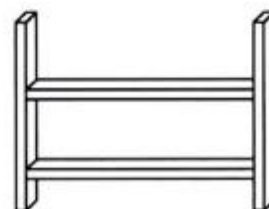

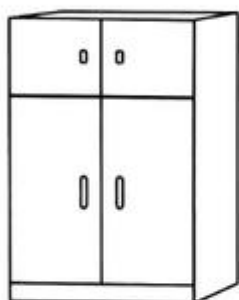


Какую ещё мебель ты знаешь? Назови.

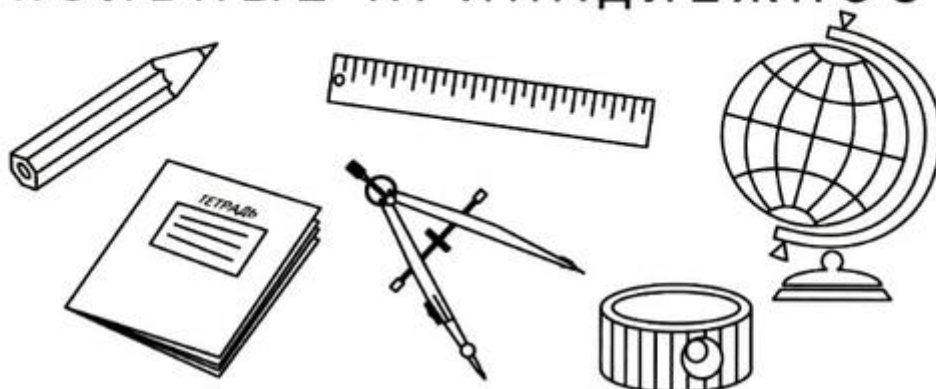
Раскрась лишний предмет в каждом ряду.



Раскрась мебель коричневым цветом, а посуду - голубым.



ШКОЛЬНЫЕ ПРИНАДЛЕЖНОСТИ




Какие ещё школьные принадлежности ты знаешь? Назови.

Выбери только школьные принадлежности и положи их в портфель. Проведи стрелки.



Найди и раскрась только школьные принадлежности.




ЭЛЕКТРОПРИБОРЫ



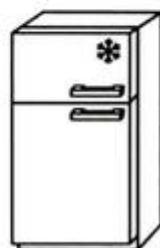
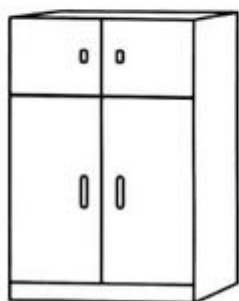


Какие ещё электроприборы ты знаешь?
Назови.

Какой из этих электроприборов включен в розетку?



Найди и раскрась в каждом ряду лишний предмет. Объясни свой выбор.

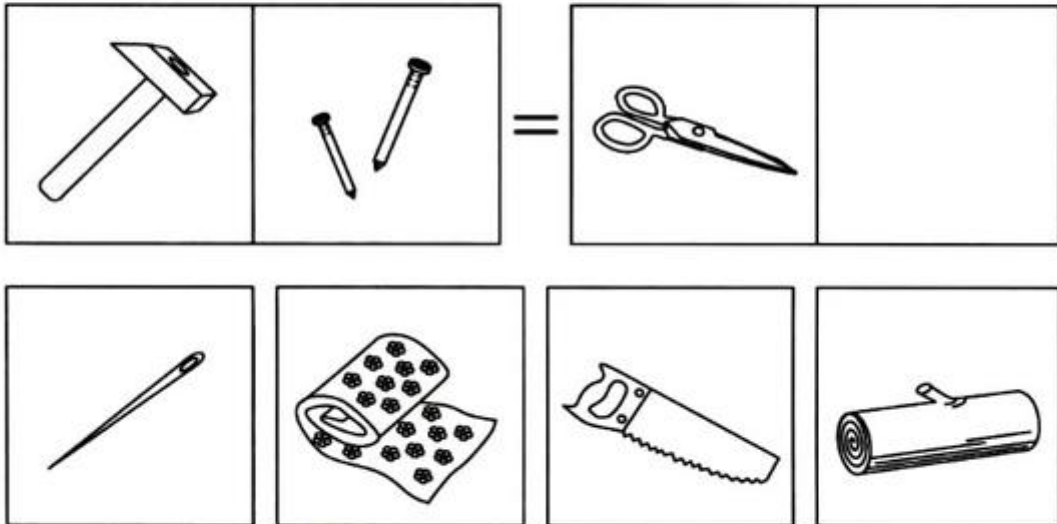


ИНСТРУМЕНТЫ



Какие ещё инструменты ты знаешь? Назови.


Какая из картинок подходит? Проведи стрелку.



Кому что нужно для работы? Дорисуй.

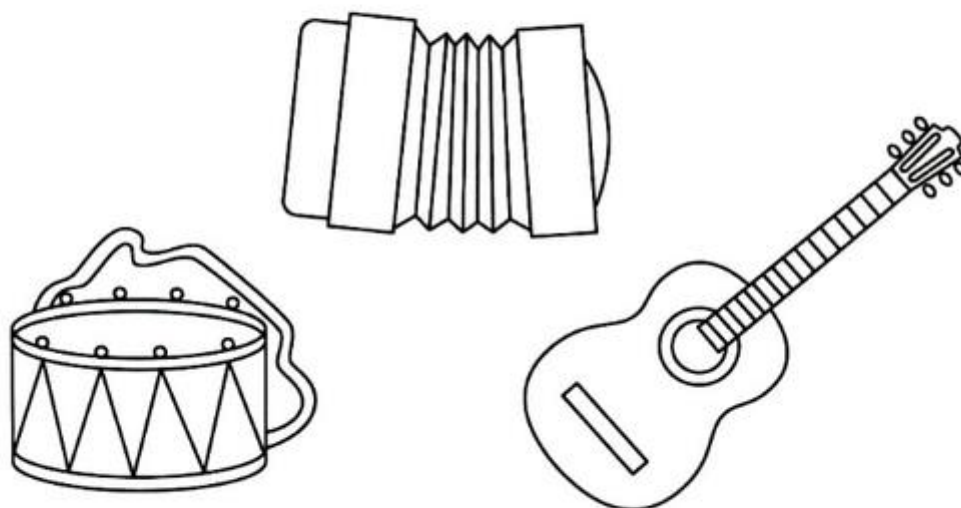


МУЗЫКАЛЬНЫЕ ИНСТРУМЕНТЫ



Какие ещё музыкальные инструменты ты знаешь? Назови.

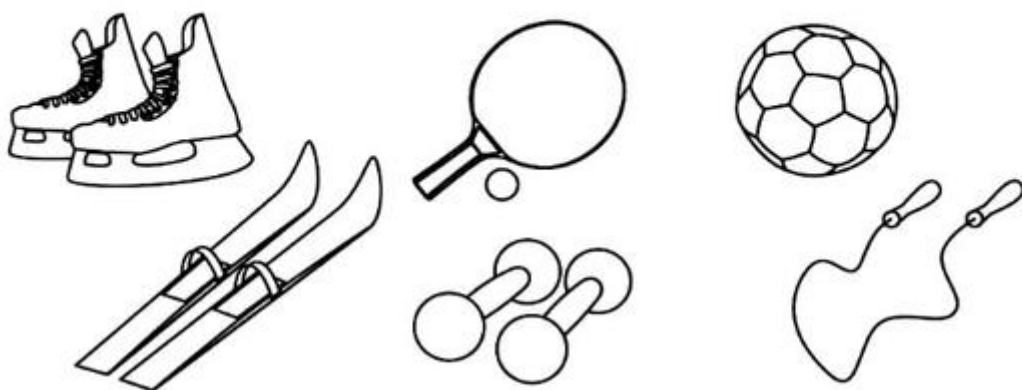
Дорисуй, чего не хватает.



Посмотри на картинку и обведи все музыкальные инструменты.




СПОРТИВНЫЕ ПРИНАДЛЕЖНОСТИ




Какие ещё спортивные принадлежности ты знаешь? Назови.

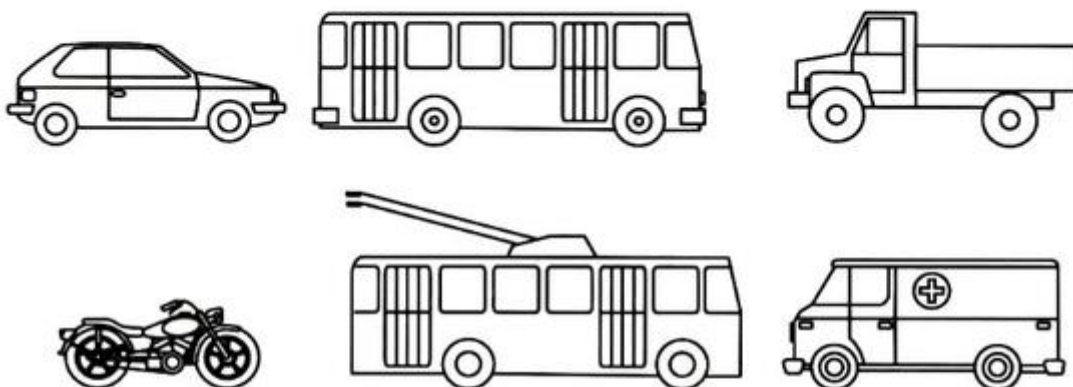
Дорисуй картинки.



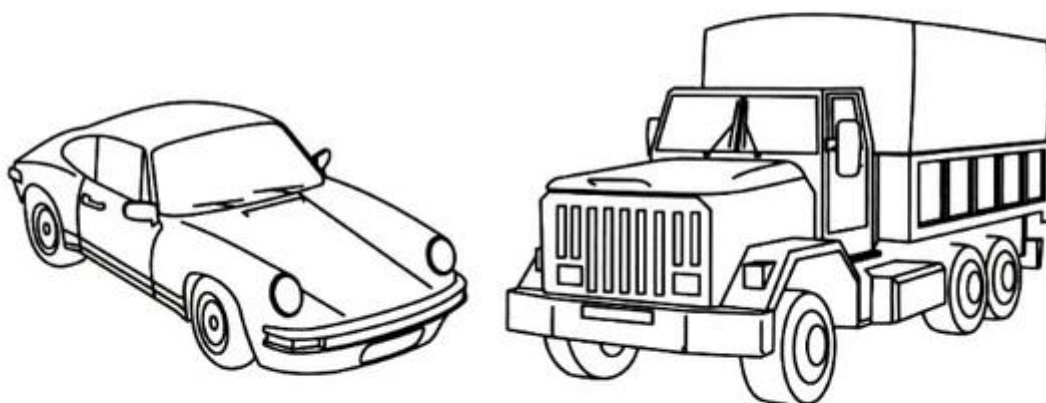
Кому из спортсменов нужны эти спортивные принадлежности?



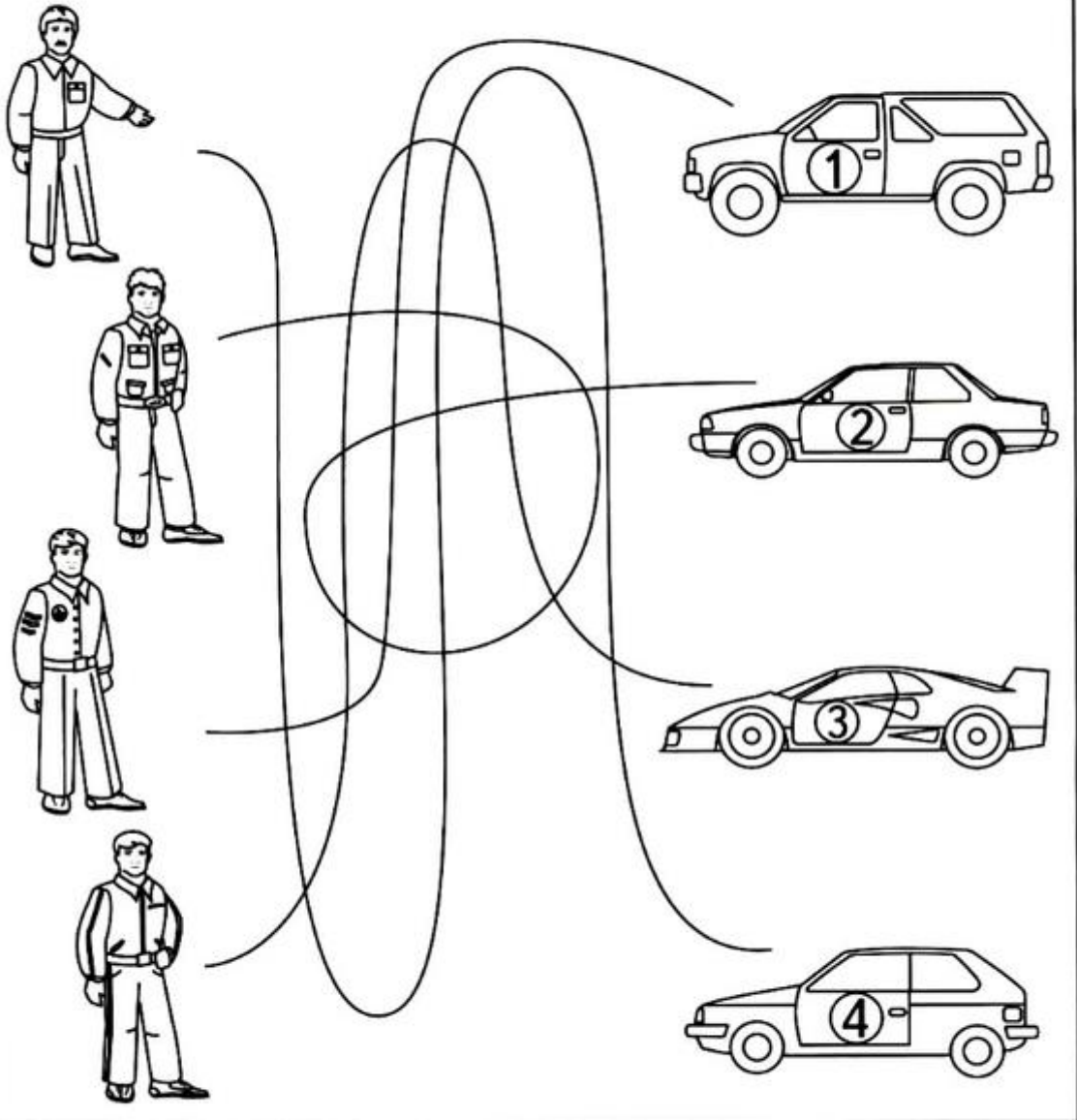
НАЗЕМНЫЙ ТРАНСПОРТ



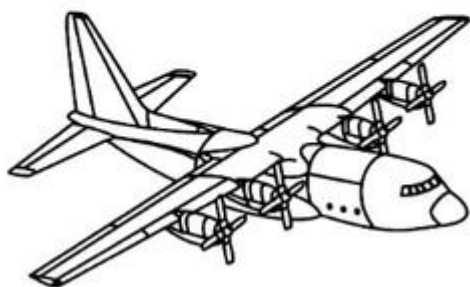
Сравни, чем похожи и чем отличаются легковая и грузовая машина.



Узнай, кто водитель машины под номером 3.




ВОЗДУШНЫЙ ТРАНСПОРТ



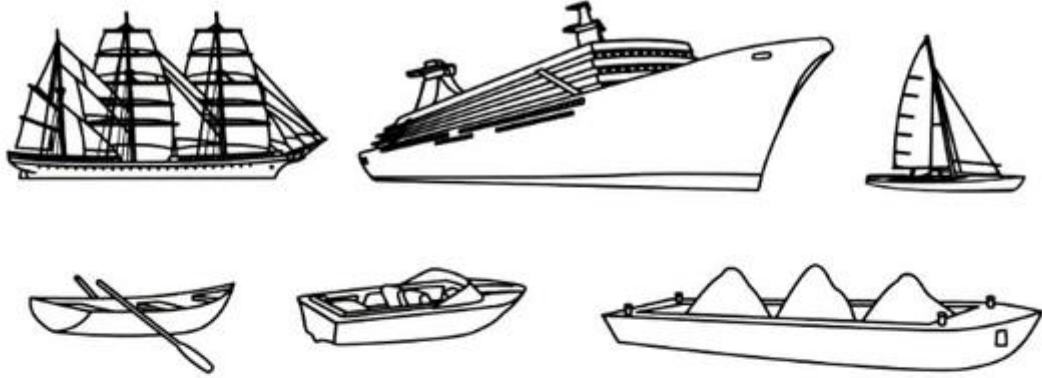
Раскрась самолёты, которые летят налево, синим цветом, направо - голубым цветом.




Закончи картинку. Дорисуй автобус, грузовик, самолёт и вертолёт.



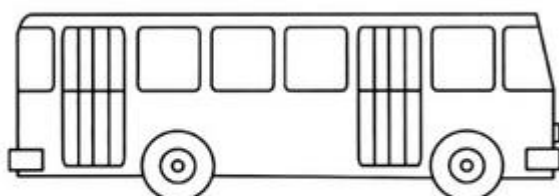
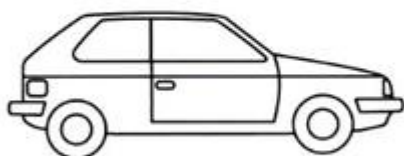
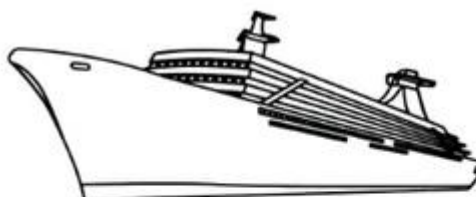
ВОДНЫЙ ТРАНСПОРТ



Что лишнее в каждом ряду?



Водный транспорт закрась, а воздушный и наземный обведи линиями.

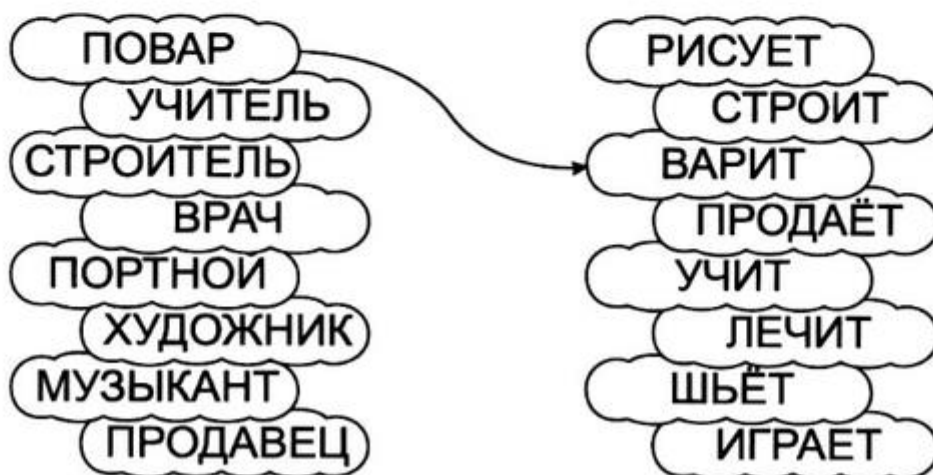


ПРОФЕССИИ

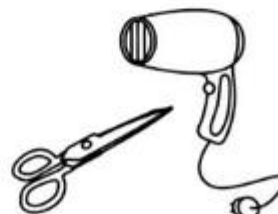




Какие ещё профессии ты знаешь? Назови.

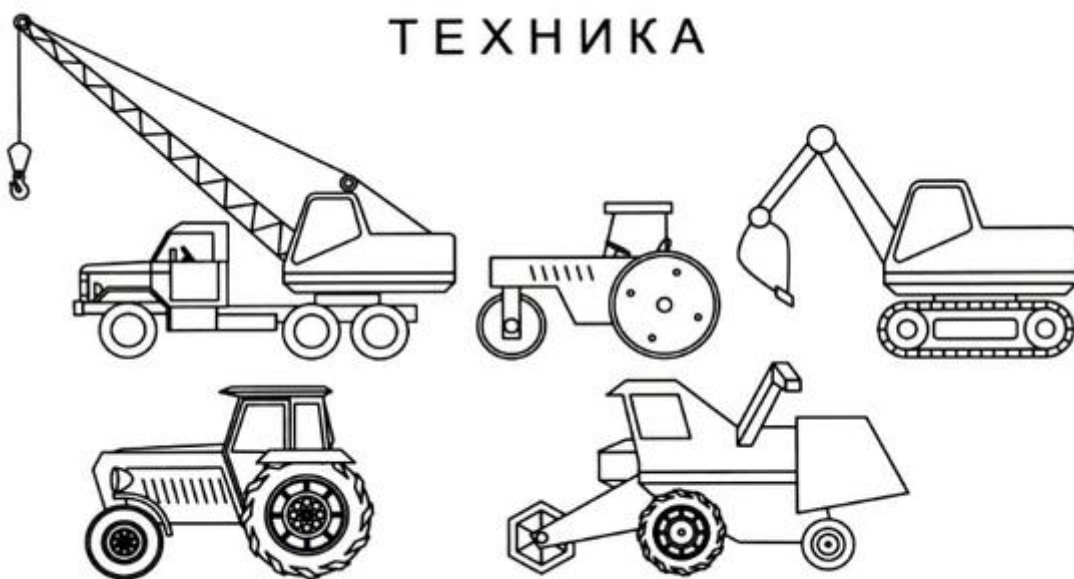
Кто что делает?



Кому что нужно для работы? Соедини линией.



ТЕХНИКА



Чем похожи и чем отличаются экскаватор и грузовая машина? Сравни.

